

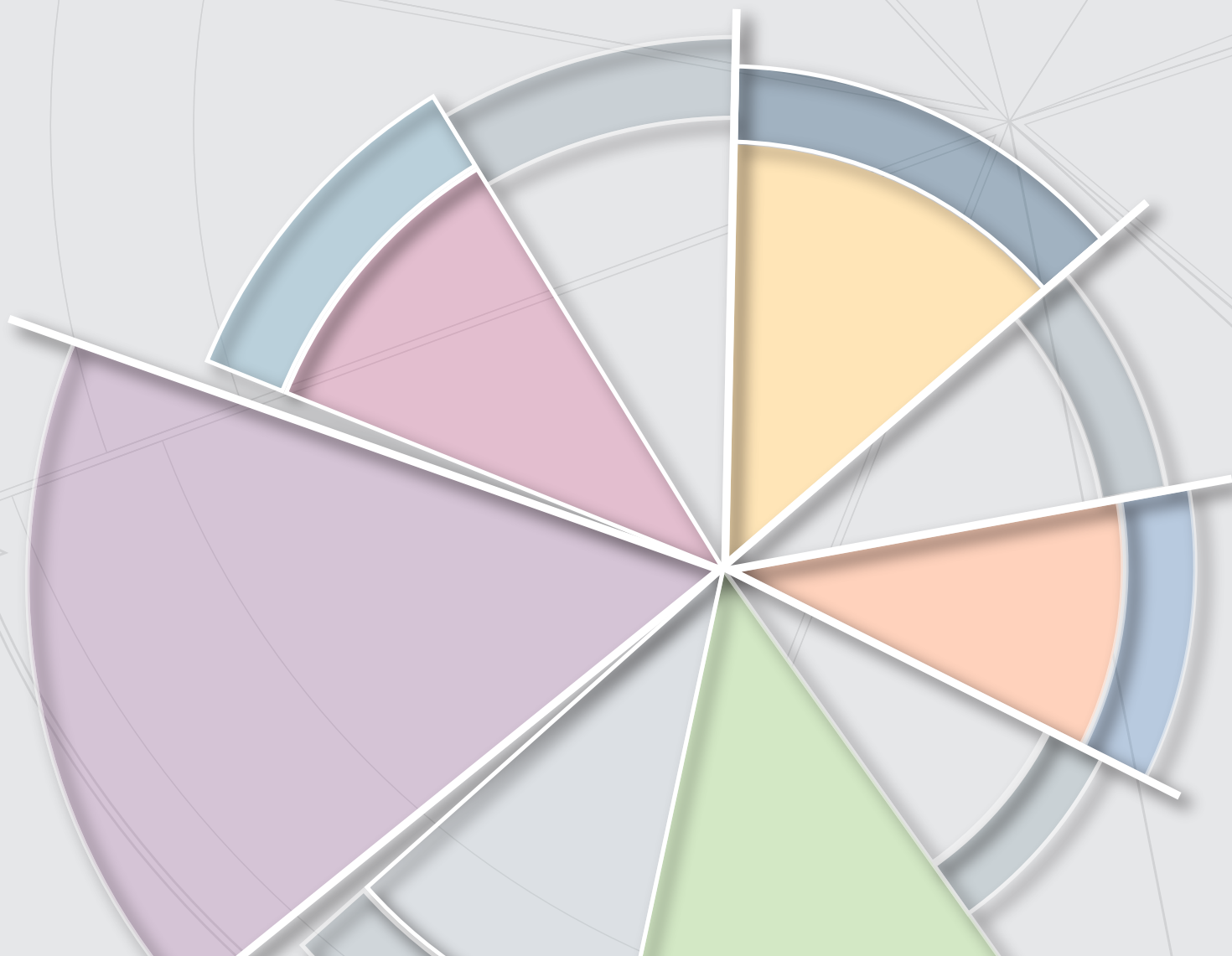


SECRETARÍA
DE EDUCACIÓN



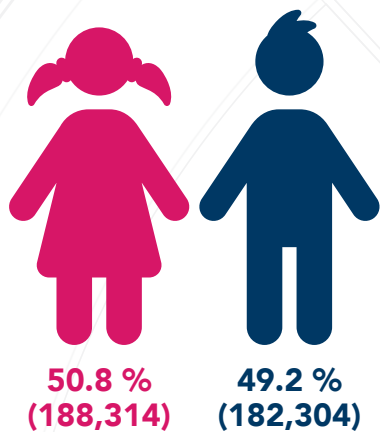
ESTADÍSTICA

RESUMEN INFORMACIÓN ESTADÍSTICA
INICIO CICLO 2017-2018
ESTADO DE QUERÉTARO
EDUCACIÓN INICIAL • ESPECIAL • BÁSICA
PÚBLICAS • USEBEO

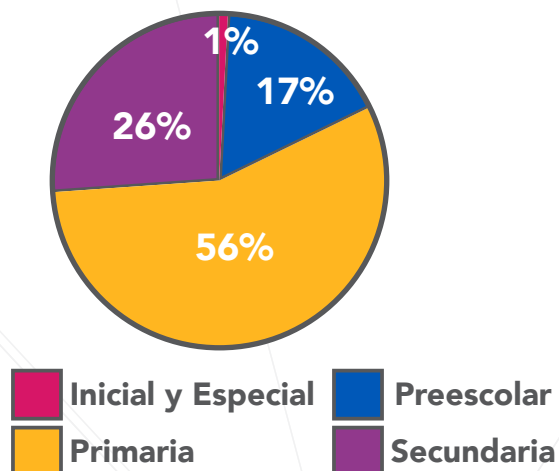


RESUMEN INFORMACIÓN ESTADÍSTICA
 INICIO CICLO 2017-2018
ESTADO DE QUERÉTARO
 EDUCACIÓN INICIAL • ESPECIAL • BÁSICA
 PÚBLICAS • USEBEQ

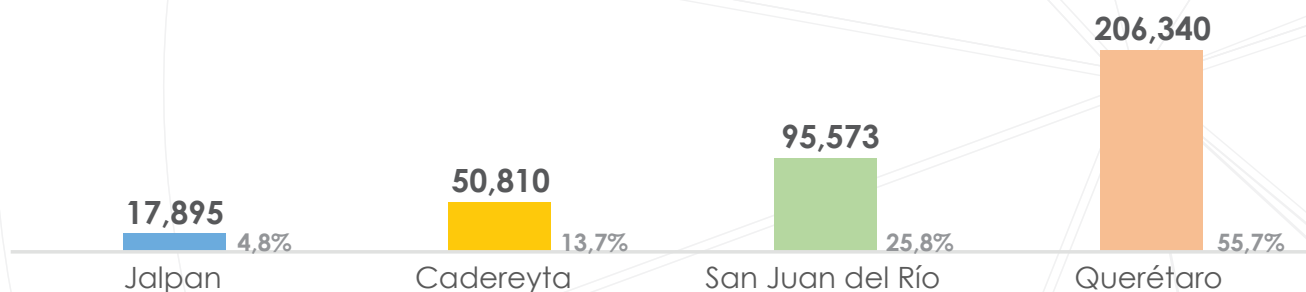
ALUMNOS POR GÉNERO



ALUMNOS POR NIVEL EDUCATIVO



DISTRIBUCIÓN DE ALUMNOS POR REGIÓN
 (Inicial, Especial, Básica)



ESTRATEGIA DE INCLUSIÓN



EDUC. INDÍGENA
8,782
ALUMNOS ATENDIDOS



EDUC. ESPECIAL
(CAM+USAER)*
8,665
ALUMNOS ATENDIDOS

*CAM: CENTRO DE ATENCIÓN MÚLTIPLE
 USAER: UNIDAD DE SERVICIOS DE APOYO A LA EDUCACIÓN REGULAR

RESUMEN INFORMACIÓN ESTADÍSTICA
INICIO CICLO 2017-2018
ESTADO DE QUERÉTARO
EDUCACIÓN INICIAL • ESPECIAL • BÁSICA
PÚBLICAS • USEBEQ

ESTADÍSTICA POR NIVEL EDUCATIVO

NIVEL	ALUMNOS			GRUPOS	DOCENTES	ESCUELAS
	TOTAL	HOMBRES	MUJERES			
Inicial+Especial+Básica	370,618	188,314	182,304	11,782	13,105	2,067
Inicial	209	119	90	15	10	3
Especial ⁽²⁾	2,074	1,283	791	201	281	23
Básica ⁽¹⁾	368,335	186,912	181,423	11,566	12,814	2,041
Preescolar	61,472	30,987	30,485	2,119	2,119	609
Primaria	209,027	106,661	102,366	6,620	6,620	1,070
Secundaria	97,836	49,264	48,572	2,827	4,075	362

ESTADÍSTICA POR REGIÓN/NIVEL EDUCATIVO

NIVEL / REGIÓN	ALUMNOS			GRUPOS	DOCENTES	ESCUELAS
	TOTAL	HOMBRES	MUJERES			
Inicial+Especial⁽²⁾+Básica⁽¹⁾	370,618	188,314	182,304	11,782	13,105	2,067
Región I. Jalpan	17,895	9,124	8,771	801	853	289
Especial	63	40	23	6	9	1
Total Básica	17,832	9,084	8,748	795	844	288
Preescolar	2,058	980	1,078	82	82	47
Primaria	10,667	5,528	5,139	478	478	183
Secundaria	5,107	2,576	2,531	235	284	58
Región II. Cadereyta	50,729	25,719	25,010	1,816	1,942	483
Especial	131	90	41	21	18	3
Total Básica	50,598	25,629	24,969	1,795	1,924	480
Preescolar	8,559	4,287	4,272	333	333	148
Primaria	28,949	14,775	14,174	1,018	1,018	250
Secundaria*	13,090	6,567	6,523	444	573	82
Región III. San Juan del Río	95,654	48,585	47,069	3,103	3,434	525
Inicial	57	31	26	5	3	1
Especial	580	358	222	55	79	5
Total Básica	95,017	48,196	46,821	3,043	3,352	519
Preescolar	16,212	8,221	7,991	559	559	168
Primaria	53,645	27,320	26,325	1,749	1,749	255
Secundaria*	25,160	12,655	12,505	735	1,044	96
Región IV. Querétaro	206,340	104,886	101,454	6,062	6,876	770
Inicial	152	88	64	10	7	2
Especial	1,300	795	505	119	175	14
Total Básica	204,888	104,003	100,885	5,933	6,694	754
Preescolar	34,643	17,499	17,144	1,145	1,145	246
Primaria	115,766	59,038	56,728	3,375	3,375	382
Secundaria	54,479	27,466	27,013	1,413	2,174	126

* La Telesecundaria 22DTV0030B - Jaime Nuno de Ezequiel Montes está asignada a la Región III. San Juan del Río

RESUMEN INFORMACIÓN ESTADÍSTICA
 INICIO CICLO 2017-2018
ESTADO DE QUERÉTARO
 EDUCACIÓN INICIAL • ESPECIAL • BÁSICA
 PÚBLICAS • USEBEQ

ESTADÍSTICA POR MUNICIPIO/EDUCACIÓN BÁSICA

MUNICIPIO / NIVEL	ALUMNOS			GRUPOS	DOCENTES	ESCUELAS
	TOTAL	HOMBRES	MUJERES			
Básica	368,335	186,912	181,423	11,566	12,814	2,041
Amealco de Bonfil	14,844	7,518	7,326	580	615	150
Preescolar	2,503	1,247	1,256	103	103	54
Primaria	8,577	4,418	4,159	337	337	67
Secundaria	3,764	1,853	1,911	140	175	29
Arroyo Seco	2,693	1,367	1,326	118	133	39
Preescolar	316	147	169	13	13	6
Primaria	1,614	849	765	69	69	25
Secundaria	763	371	392	36	51	8
Cadereyta de Montes	14,570	7,386	7,184	544	571	169
Preescolar	2,218	1,115	1,103	94	94	46
Primaria	8,590	4,381	4,209	315	315	94
Secundaria	3,762	1,890	1,872	135	162	29
Colón	14,759	7,607	7,152	501	512	105
Preescolar	2,694	1,387	1,307	97	97	32
Primaria	8,523	4,414	4,109	282	282	50
Secundaria	3,542	1,806	1,736	122	133	23
Corregidora	19,931	10,166	9,765	586	681	87
Preescolar	3,271	1,661	1,610	114	114	27
Primaria	11,371	5,809	5,562	339	339	46
Secundaria	5,289	2,696	2,593	133	228	14
El Marqués	33,061	16,673	16,388	984	1,043	138
Preescolar	6,545	3,306	3,239	213	213	47
Primaria	19,674	10,023	9,651	575	575	69
Secundaria	6,842	3,344	3,498	196	255	22
Ezequiel Montes	9,280	4,652	4,628	290	364	61
Preescolar	1,657	831	826	60	60	23
Primaria	5,240	2,644	2,596	173	173	33
Secundaria	2,383	1,177	1,206	57	131	5
Huimilpan	8,552	4,256	4,296	304	310	75
Preescolar	1,313	639	674	48	48	19
Primaria	5,086	2,588	2,498	178	178	40
Secundaria	2,153	1,029	1,124	78	84	16
Jalpan de Serra	5,354	2,753	2,601	220	234	70
Preescolar	668	314	354	25	25	9
Primaria	3,204	1,688	1,516	130	130	46
Secundaria	1,482	751	731	65	79	15
Landa de Matamoros	3,881	1,987	1,894	181	189	66
Preescolar	437	214	223	19	19	14
Primaria	2,341	1,176	1,165	107	107	38
Secundaria	1,103	597	506	55	63	14

RESUMEN INFORMACIÓN ESTADÍSTICA
INICIO CICLO 2017-2018
ESTADO DE QUERÉTARO
EDUCACIÓN INICIAL • ESPECIAL • BÁSICA
PÚBLICAS • USEBEQ

ESTADÍSTICA POR MUNICIPIO/EDUCACIÓN BÁSICA

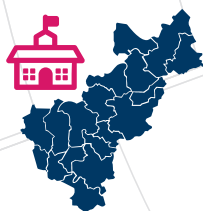
MUNICIPIO / NIVEL	ALUMNOS			GRUPOS	DOCENTES	ESCUELAS
	TOTAL	HOMBRES	MUJERES			
Pedro Escobedo	16,123	8,183	7,940	492	547	69
Preescolar	2,943	1,517	1,426	97	97	23
Primaria	9,071	4,625	4,446	279	279	33
Secundaria	4,109	2,041	2,068	116	171	13
Peñamiller	3,797	1,869	1,928	151	154	55
Preescolar	448	216	232	18	18	11
Primaria	2,254	1,131	1,123	84	84	32
Secundaria	1,095	522	573	49	52	12
Pinal de Amoles	5,904	2,977	2,927	276	288	113
Preescolar	637	305	332	25	25	18
Primaria	3,508	1,815	1,693	172	172	74
Secundaria	1,759	857	902	79	91	21
Querétaro	143,344	72,908	70,436	4,059	4,660	454
Preescolar	23,514	11,893	11,621	770	770	153
Primaria	79,635	40,618	39,017	2,283	2,283	227
Secundaria	40,195	20,397	19,798	1,006	1,607	74
San Joaquín	1,598	800	798	66	71	24
Preescolar	150	75	75	6	6	3
Primaria	797	394	403	33	33	15
Secundaria	651	331	320	27	32	6
San Juan del Río	49,969	25,363	24,606	1,521	1,671	236
Preescolar	8,300	4,193	4,107	276	276	72
Primaria	28,298	14,374	13,924	879	879	123
Secundaria	13,371	6,796	6,575	366	516	41
Tequisquiapan	14,000	7,091	6,909	447	516	63
Preescolar	2,466	1,264	1,202	83	83	19
Primaria	7,699	3,903	3,796	254	254	32
Secundaria	3,835	1,924	1,911	110	179	12
Tolimán	6,675	3,356	3,319	246	255	67
Preescolar	1,392	663	729	58	58	33
Primaria	3,545	1,811	1,734	131	131	26
Secundaria	1,738	882	856	57	66	8

RESUMEN INFORMACIÓN ESTADÍSTICA
 INICIO CICLO 2017-2018
ESTADO DE QUERÉTARO
 EDUCACIÓN INICIAL • ESPECIAL • BÁSICA
 PÚBLICAS • USEBEQ

ESTADÍSTICA POR NIVEL EDUCATIVO/SERVICIO

NIVEL / SERVICIO	ALUMNOS			GRUPOS	DOCENTES	ESCUELAS
	TOTAL	HOMBRES	MUJERES			
INICIAL	209	119	90	15	10	3
Lactantes	108	59	49	9	7	3
Maternal	101	60	41	6	3	
ESPECIAL⁽²⁾	2,074	1,283	791	201	281	23
Inicial	37	22	15	5	281	23
Preescolar	160	106	54	22		
Primaria	1,191	753	438	119		
Secundaria	433	262	171	38		
Formación para el Trabajo	168	83	85	17		
Apoyo Complementario	85	57	28	-		
BÁSICA⁽¹⁾	368,335	186,912	181,423	11,566	12,814	2,041
PREESCOLAR	61,472	30,987	30,485	2,119	2,119	609
General	58,527	29,552	28,975	1,978	1,978	525
Indígena	2,945	1,435	1,510	141	141	84
PRIMARIA	209,027	106,661	102,366	6,620	6,620	1,070
General	203,190	103,642	99,548	6,338	6,338	996
Indígena	5,837	3,019	2,818	282	282	74
SECUNDARIA	97,836	49,264	48,572	2,827	4,075	362
General	43,275	21,406	21,869	1,046	1,867	73
Técnica	28,074	14,349	13,725	701	1,132	51
Telesecundaria	26,487	13,509	12,978	1,080	1,076	238

INDICADORES EDUCATIVOS



Cobertura

Porcentaje de alumnos que asisten a **escuelas públicas de USEBEQ** de un nivel educativo X, entre la población total de la edad correspondiente al nivel educativo en cuestión.



Absorción

Porcentaje de egresados de **escuelas públicas de USEBEQ** de un nivel educativo que logran ingresar al nivel educativo inmediato superior.

Preescolar
54,6%
 (61,472 / 112,539)

Primaria
92,1%
 (209,027 / 227,079)

Secundaria
86,2%
 (97,836 / 113,496)

Secundaria
99,9%
 (34,041/34,081)

RESUMEN INFORMACIÓN ESTADÍSTICA
INICIO CICLO 2017-2018
ESTADO DE QUERÉTARO
EDUCACIÓN INICIAL • ESPECIAL • BÁSICA
PÚBLICAS • USEBEQ

RESUMEN DESCRIPTIVO

La USEBEQ atiende al 79.8% (368,335/ 461,620) de los alumnos inscritos en Educación Básica en el Estado con una infraestructura educativa de 2,041 escuelas y una plantilla de 12,814 docentes.

El 81.8% (301,357/368,335) de los niños, niñas y adolescentes de escuelas de USEBEQ que reciben el servicio de Preescolar, Primaria y Secundaria son atendidos por la Región de Querétaro y San Juan del Río.

Primaria (General e Indígena) representa el 56.4 % (209,027/370,618) de la matrícula total de alumnos inscritos en escuelas de USEBEQ.

PROCESO DE INTEGRACIÓN ESTADÍSTICA

La información presentada en esta publicación se recabó directamente de las escuelas **PÚBLICAS DE USEBEQ** del Estado de Querétaro al inicio del ciclo escolar 2017-2018, mediante el formato 911, a partir de un sistema de información coordinado por la SEP. Los datos generados constituyen la información estadística oficial del gobierno federal y estatal y es la base para llevar a cabo los procesos de planeación, programación, presupuesto y asignación de recursos, evaluación y rendición de cuentas del sector educativo, entre otras actividades. Algunos indicadores que aparecen en esta obra se formulan a partir de la información estadística educativa y de las proyecciones de población que elaboró el Consejo Nacional de Población (CONAPO) en su última versión (2013).

○ RANGOS DE EDAD POR NIVEL EDUCATIVO

Preescolar : 3 a 5 años
Primaria: 6 a 11 años
Secundaria: 12 a 14 años

○ PROYECCIONES DE POBLACIÓN CONAPO 2013

3 a 5 años : 112,539 niños(as)
6 a 11 años : 227,079 niños(as)
12 a 14 años : 113,496 niños(as)

ELABORACIÓN:

Gobierno del Estado de Querétaro
Secretaría de Educación
USEBEQ
Subcoordinación de Gestión Administrativa
Dirección de Planeación
Departamento de estadística

www.usebeq.edu.mx/estadisticas

Notas:

1. Matrícula de Educación Básica incluye 6,591 alumnos atendidos por Unidad de Servicios de Apoyo a la Educación Regular (USAER)
2. La Estadística de Educación Especial se refiere a los Centros de Atención Múltiple (CAM)



ESTADÍSTICA

Esta obra, programa o acción es de carácter público, no es patrocinado ni promovido por partido político alguno y sus recursos provienen de los ingresos que aportan todos los contribuyentes. Está prohibido el uso de esta obra, programa o acción con fines políticos, electorales, de lucro y otros distintos a los establecidos. Quien haga uso indebido de los recursos de esta obra, programa o acción deberá ser denunciado y sancionado de acuerdo con la ley aplicable y ante la autoridad competente